

# Black in Quebec

## Rapport d'étape

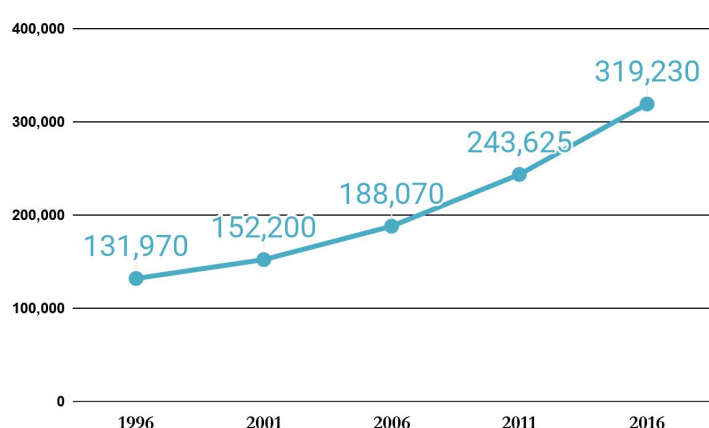
par l'équipe de Black in Quebec, John Davids et Xiaoyan Fang

Mai 2020

Le projet **Black in Quebec** vise à approfondir notre compréhension de la vitalité de la communauté noire anglophone (ESBC) au Québec. Ce rapport d'étape identifie les différences entre la communauté noire et les autres sous-populations du Québec en ce qui concerne leur bien-être. Deuxièmement, il identifie les lacunes dans la collecte de données relatives au statut social, économique et psychosocial de l'ESBC.

Sources de graphiques et de données dans cette infographie: Mcintosh et Masella, 2019 Données du recensement de 2001 et 2016

### La Population Noire au Québec, 1996 - 2016

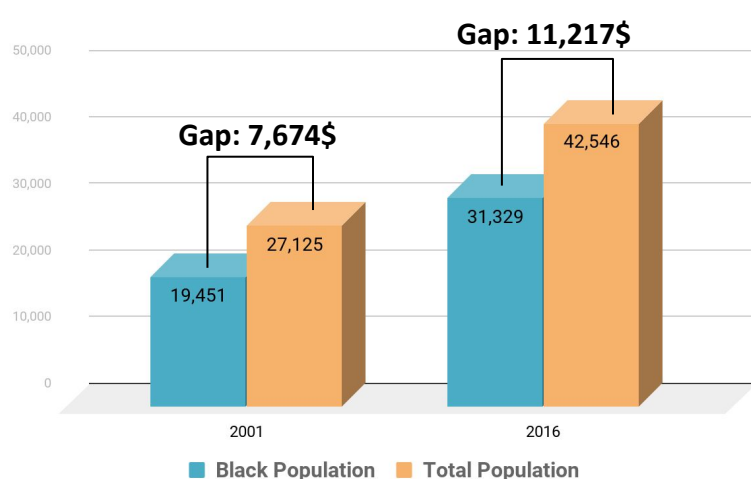


En 2016, parmi la population noire au Québec (319,230),

# 57,781

sont au sein de la population noire anglophone.

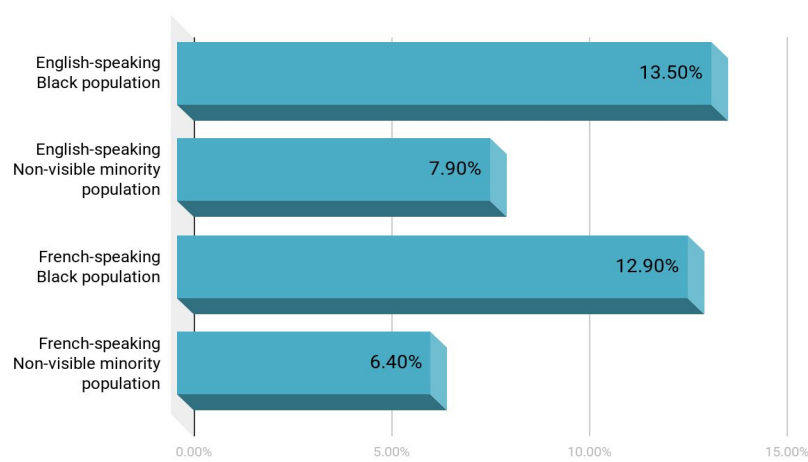
### Revenu moyen des communautés noires et de la population totale au Québec, 2001 et 2016



Entre 2001 et 2016,

le revenu moyen a augmenté à la fois pour la population noire et la population totale. Cependant, l'**ÉCART DE REVENU** entre la population noire et la population totale s'est encore **ACCURU**.

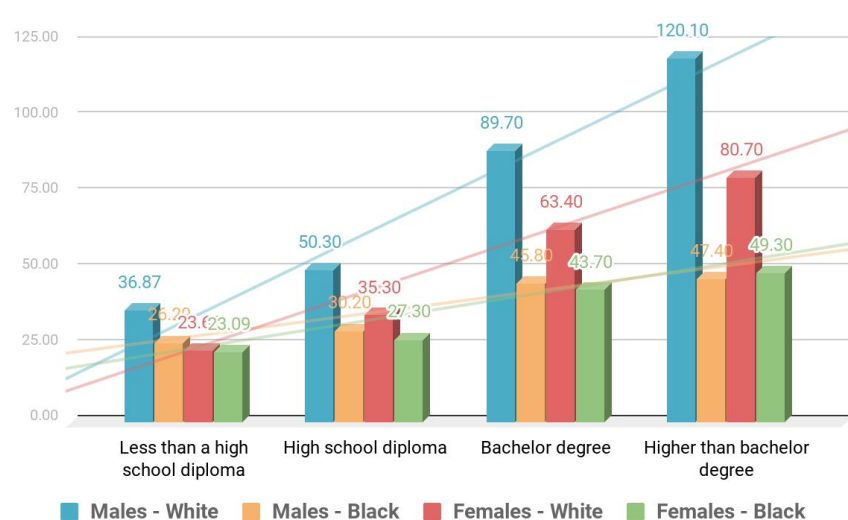
### Taux de chômage par groupe linguistique et groupe de minorités visibles au Québec, 2016



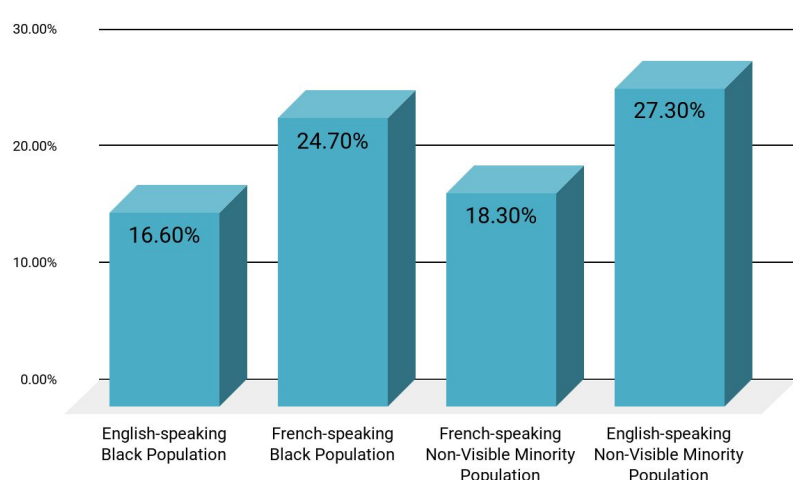
Le **TAUX DE CHÔMAGE** est deux fois plus élevé pour les populations noires anglophones et francophones comparativement aux populations anglophones et francophones des minorités non visibles.

Au Québec, à mesure que le niveau de scolarité **AUGMENTE**, l'**écart du revenu total** entre la population blanche et la population noire **AUGMENTE**.

### Au Québec, le revenu total (000 \$) par Niveau de scolarité, sexe et race, 25-64 ans, 2016



### Diplôme universitaire au niveau du baccalauréat ou supérieur par Groupe linguistique et groupe de minorités visibles au Québec, 2016



1 membre sur 6 de la population noire anglophone du Québec détient un diplôme universitaire



### Défis socio-culturels

Malgré sa présence au Québec depuis au moins quatre siècles et sa contribution à la riche histoire complexe du Québec, il existe toujours des obstacles à l'inclusion de la communauté noire anglophone (ESBC) dans la vie socioculturelle plus large du Québec. En tant que minorité linguistique et raciale, l'ESBC est confrontée à de nombreux types d'exclusion sociale spécifiques à sa communauté. Cela se manifeste par le racisme systémique, les préjugés individuels, la privation des droits, un manque de représentation crédible et de reconnaissance de la contribution de l'ESBC au Québec et une hésitation à même étudier le sujet de la noirceur au Québec à travers une lentille critique.

### Lacunes dans les informations dues à la collecte de données

Les données fondées sur la race ont rarement été recueillies parmi les enquêtes menées au Québec et au Canada. Au Québec, de nombreux organismes et particuliers croient que des sous-groupes spécifiques de la population, dont la communauté noire anglophone, ont été touchés de façon disproportionnée par la crise actuelle du COVID-19. Cependant, les données basées sur la race ne sont pas collectées, ce qui exacerbe les obstacles à l'accès à des informations précises sur les problèmes et les défis auxquels sont confrontés certains sous-groupes de la population. La collecte de données sur la race en ce qui concerne la crise du COVID-19 a été entreprise par un certain nombre de pays (c.-à-d. Les États-Unis et le Royaume-Uni) ainsi que par des provinces du Canada (c.-à-d. L'Ontario) avec de nombreuses observations initiales suggérant que les populations noires ont été touchées de manière disproportionnée. Ainsi, l'appel à davantage de données ici, est de plus en plus urgent et nécessaire si nous voulons concevoir des stratégies visant à atténuer les risques auxquels l'ESBC est confronté.

Cette fiche d'information présente certains des nombreux défis auxquels fait face la communauté noire anglophone du Québec. Ils concernent non seulement les situations auxquelles l'ESBC est confrontée, mais également l'insuffisance des informations concernant l'état de bien-être de l'ESBC. Cette infographie fait partie d'un projet qui vise à améliorer la collecte de données relatives à l'ESBC et à les présenter de manière critique et significative aux utilisateurs.

Pour lire l'analyse complète des lacunes, veuillez rejoindre notre réseau communautaire.

Site Web du projet:

<https://bcrctmontreal.com/portfolio-item/black-in-quebec/>

Pour toute question ou intérêt futur, veuillez contacter:

[researcher@bcrctmontreal.com](mailto:researcher@bcrctmontreal.com)

[ra@bcrctmontreal.com](mailto:ra@bcrctmontreal.com)

Retrouvez-nous sur Facebook:

**Black in Quebec**



**Canada**

Secrétariat aux relations avec les Québécois d'expression anglaise

